

このマニュアルは、日本美術家連盟会員用に作成されています。マニュアル内で使用している登録画面等は平成 22 年 5 月末日現在を利用しています。内容に変更等がある場合は、バージョンアップにて対応する予定です。

2009.03.10 初 版
2010.05.31 第二版

1 個人ページへの登録

「ID著作者ログイン」をクリック

「APGの個人検索ページへの登録」に関して

「APGの個人検索ページへの登録」は、下記ページへのアクセスを行ってください。

<http://www.apg.gr.jp/>

サイトの利用推奨環境は以下のとおりです。

Windows

推奨 OS : Windows (XP 以上)

推奨ブラウザ : Internet Explorer6 以上

Mac に関しては、利用できる OS もありますが、現状は全てサポート外となっております。詳しくは、サイト FAQ を確認下さい。

「画像保護のために」

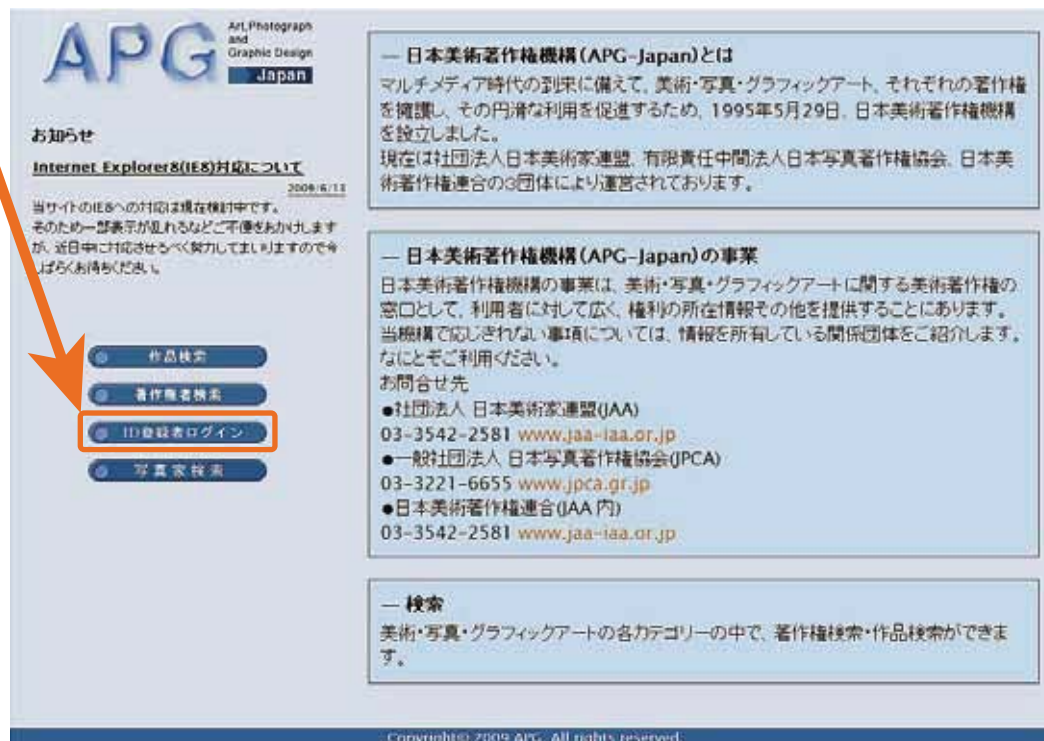
本サービスでは画像保護のための特別なソフトウェアを使用しております。画像を見るためには、お使いのコンピューターの基本システムに応じて、プラグインのインストールが必要な場合がございます。

ログイン画面の表示に従って、必要なプラグインをインストールしてください。

詳しくは、

<http://drm.pb-security.jp/download/download-picture>

次に進む為に「ID 著作者ログイン」を押して進む。



The screenshot shows the APG (Art Photograph and Graphic Design Japan) website. At the top left is the APG logo. Below it is a navigation menu with buttons for '作品検索' (Search for works), '著作者検索' (Search for authors), 'ID 著作者ログイン' (ID Author Login), and '写真家検索' (Search for photographers). The 'ID 著作者ログイン' button is highlighted with an orange box and an arrow from the text above. To the right of the navigation menu is a 'お知らせ' (Notice) section with a date of 2009/6/11. Below the notice are two main content boxes. The first box is titled '日本美術著作権機構 (APG-Japan)とは' and describes the organization's mission. The second box is titled '日本美術著作権機構 (APG-Japan)の事業' and lists the organization's activities and contact information. At the bottom right is a '検索' (Search) section. The footer contains the copyright notice: 'Copyright© 2009 APG. All rights reserved.'

2 ログイン方法

「ログイン画面」に関して

APG の個人検索ページへの登録には次の ID : PASS が必要となります。事務局より送られてきた、もしくはお問い合わせをした時にお伝えしました、

**著作権者 ID : HJPI3101 以降の 8 桁の番号 ID (総 16 桁)
PASS : 12 桁の番号**

を入力し、「ログイン」ボタンを押して、次へ進んでください。

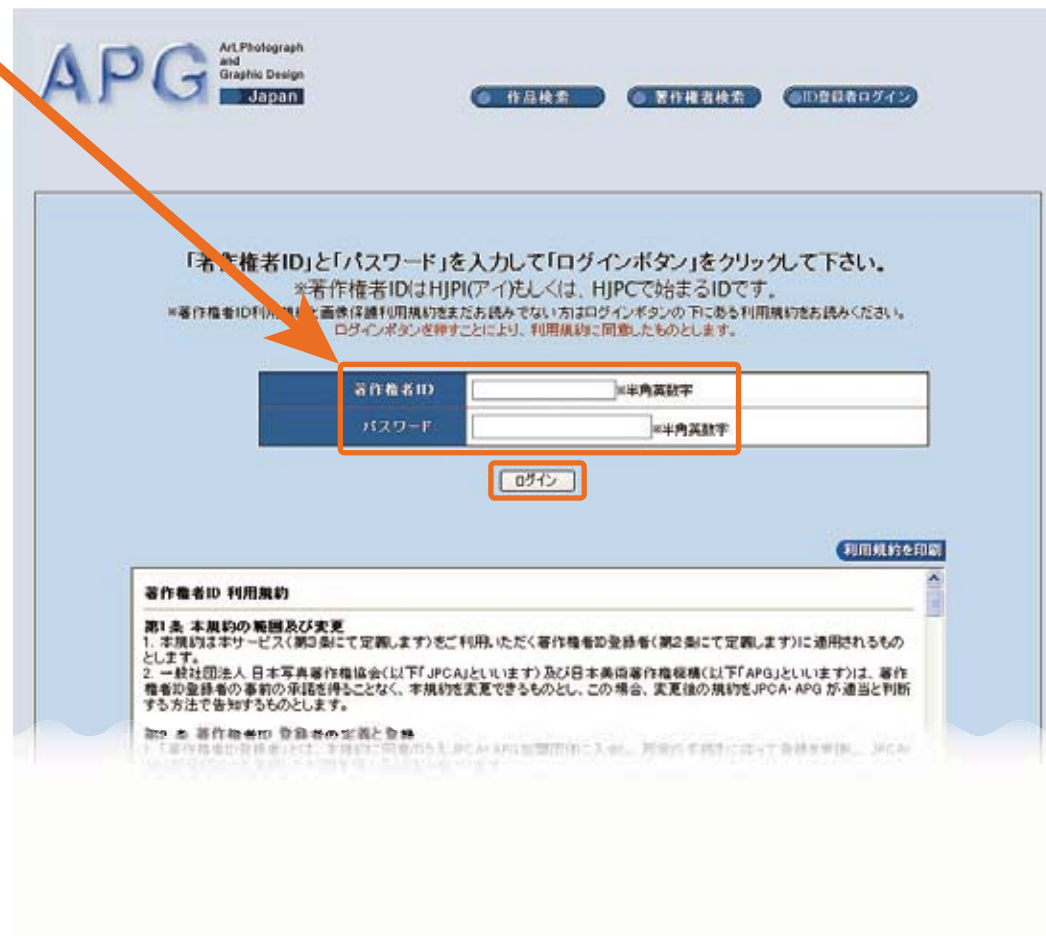
**著作権者 ID:HJPI は大文字の半角英語
残りの 3101 以降は半角数字です。**

注意 :

入力する ID : PASS を忘れた、もしくは紛失した場合は、日本美術家連盟ホームページの「**お問い合わせ**」より「**その他**」お問い合わせ内容に「**APG 著作権者 ID : PASS**」を紛失した旨を書き込んでご連絡ください。

その場合、必ず「**お名前**」「**メールアドレス**」「**会員番号**」を記載してお送りください。

少しお時間を頂きますが、事務局よりご連絡させていただきます。基本的に電話でのお問い合わせは受けておりません。個人情報保護のためですのでご了承ください。



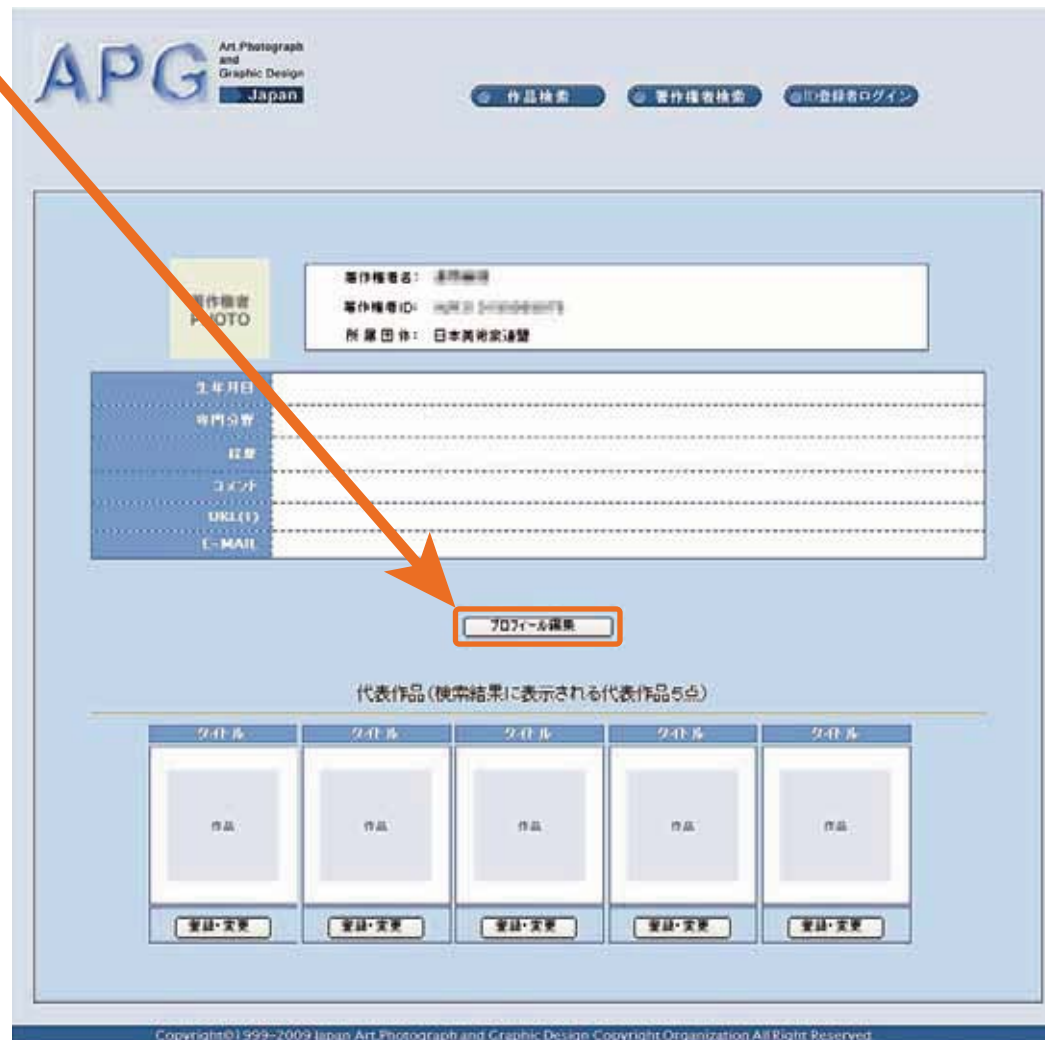
3 基本登録画面

「登録基本情報」に関して

初期設定をするため、
「プロフィール編集」を押して進んでください。

注意：

初期設定する内容は、
「生年月日」「専門分野」「経歴」「コメント」「個人が持っているホームページアドレス URL」「連絡が付く個人のメールアドレス E-MAIL」です。
これらは、必ず書き込まないとならないものではありません。
特に「URL」と「E-MAIL」は自己管理の上で行ってください。



4 個人情報登録方法

「著作者情報登録・変更」に関して

初期設定する内容は、フリーワードです。

「生年月日」

「専門分野」

「経歴」

「コメント」

「個人が持っているホームページアドレス URL」

「連絡が付き個人のメールアドレス E-MAIL」

左上にある「著作者写真を登録」する場合は、「参照」ボタンを押して、パソコン上にある写真を選んでアップロードしてください。

最終確認は、ページ下段の「登録」ボタンを押して完了します。

次に進む場合は「戻る」ボタンを押すことで前の画面に戻ります。そこから「作品」の登録が可能となります。

これらは、必ず書き込まないとならないものではありません。

特に「URL」と「E-MAIL」は自己管理の上で行ってください。

注意：

登録した「著作者写真」を削除する場合、改めて、他の画像をご登録ください。

削除のみはできません。

5 作品登録方法

「作品情報登録・変更」に関して

初期設定する内容は、「**作品名**」「**コメント**」
「**撮影年月日** (制作年月日)」「**検索キーワード**」
の4項目です。
これらの情報を元に、作品検索が可能となります。

「**作品画像を登録**」する場合は、上の「**参照**」ボタンを押して、
パソコン上にある写真を選んでアップロードしてください。
画像サイズの規制がありますので注意してください。
画像サイズ等に関しては次の項目に書いてあります。

次に進む場合は「**アップロード**」ボタンを押すことで前の
画面に戻ります。そこから次の「**作品**」の登録が可能となり
ます。登録作品は最大5点です。新しい作品を登録した
い場合は、登録画像を削除して新たに登録してください。

APG Art Photograph and Graphic Design Japan

作品検索 新作品投稿 作品目録ログイン

作品

「参照」をクリックして、画像ファイルを選択してください。

【アップロードできる画像について】形式はPEGのみとなります。最大画像サイズは2MBとなります。

作品名

コメント

撮影年月日

検索キーワード

複数登録の場合は、カ/マ、で区切って下さい。

【注意】
※画像プライバシー権、肖像权、パブリシティ権など公表するために必要な権利処理を完了した上で
画像を登録してください。登録された写真の権利処理に関して当協会は一切の責任を負いません。
※登録する画像は、公衆利用に供しない旨の承諾をください。
※協会が予選会で検定する時は、本協会において、予告なく削除することがあります。
また、当協会が予選会と見られる画像を削除して削除した場合、
予告なく著作権者30日停止することがあります。
※登録された画像は、登録する本人が公表する権利を伴った画像に限りません。

アップロード キャンセル 戻る

Copyright © 1999 - 2009 Japan Art, Photograph and Graphic Design Copyright Organization All Right Reserved.

「登録画像サイズ等の注意点」

【画像フォーマット】

画像のフォーマットは現在のところ、JPEG のみに対応しています。

【画像のサイズ】

アップロードする画像のサイズにつきましては現在のところ、最大 2MB までとさせていただきます。

注意：

但し、サムネールの長辺は最大 400 ピクセルとなります。

長辺が 400 ピクセルを越える画像は、長辺 400 ピクセルで画像の縦横比率に合わせて画像が調整されます。

拡大画像も同様にリサイズされ 800 × 600 サイズ表示となります。

表示の際は、画像はセンタリングされ、背景の余白は黒色となります。

表示エラー：

サイズオーバー等の場合は、サーバー側で自動的に拒否する可能性があります。登録画像が黒く表示される場合も、エラーの可能性があります。

エラー／拒否された場合は画像サイズ・拡張子等を見直してから画像登録を再度行ってください。プロパティの表示が正しくない場合もありますので、必ず再度リサイズを行って登録することをお勧めします。

画像登録作業のサポートはございません。

6 登録確認方法

「最終基本登録の確認」に関して

当初の画面に戻ってご確認ください。

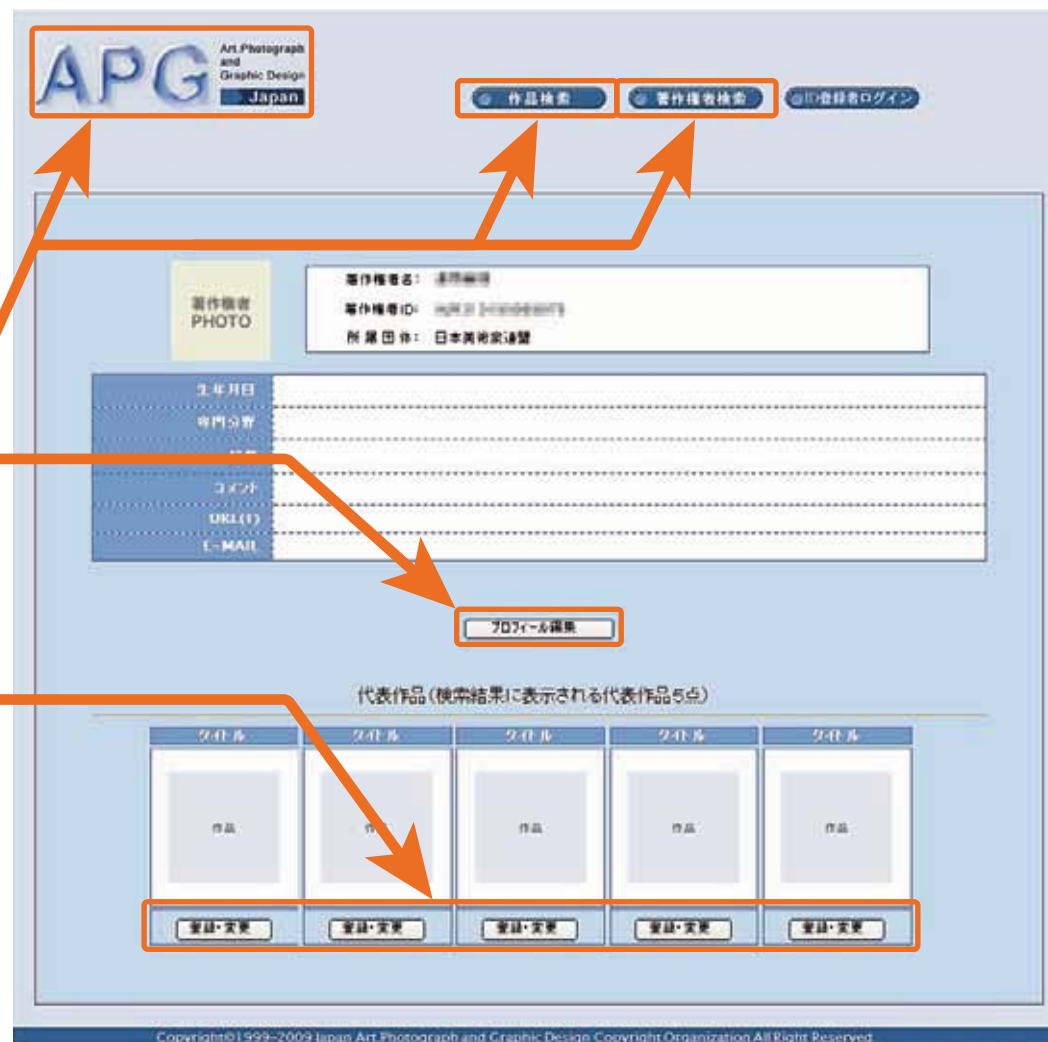
1：著作権情報の確認

著作権者情報登録内容が間違っていなければ、上部にある「APG Japan」「作品検索」等のボタンを押してログアウトしてください。変更がある場合は、「プロフィール編集」ボタンより訂正を始めてください。

2：作品の確認

作品サムネイルに間違いがなければ、上部にある「APG Japan」「作品検索」等のボタンを押してログアウトしてください。変更がある場合は、「登録・変更」ボタンより訂正を始めてください。

作品の拡大確認は、ログアウトしてからでしか確認できません。



7 備考抜粋

「登録」

作品登録するサイトアドレス [<http://www.apg.gr.jp/mypage/login.php>] ログイン画面より登録を開始下さい。

もしくは、会員名簿検索ページの「作品登録ページ」ボタンよりお進みください。

日本美術著作権機構サイト（以下 APG サイト）での登録には必ず「著作権者 ID」と「PASS」の 2 種類が必要となります。

この ID は著作権者 ID:HJPI3101 以後 8 桁の番号の ID（総 16 桁）
PASS:12 桁の番号を用意してください。

注意：著作権者 ID:HJPI は大文字の半角英語 残りの 3101 以降 8 桁を含んでいる半角数字です。PASS は全て半角英数字 12 桁です。

「著作権者 ID/PASS 紛失及び再発行」

入力する著作権者 ID:PASS を忘れたもしくは紛失した場合は、日本美術家連盟ホームページの「お問い合わせ」メールより「その他」にお問い合わせ内容「APG 著作権者 ID:PASS」内容に著作権者 ID 等の紛失した旨を書き込んでご連絡ください。メールができない場合は FAX をご利用ください。その場合、必ず「お名前」「メールアドレス」「連盟会員番号」記載してお送りください。少しお時間を頂きますが、事務局よりご連絡いたします。

日本美術家連盟事務局 FAX：03-3545-8429【基本的に電話でのお問い合わせは受けておりません】

「作品登録サイズ」

APG サイトの個人ページ登録には公開する作品の容量・ピクセル数規定があります。登録するサイズは 2 メガまでとなっています。登録する画像のフォーマットは JPEG のみです。現在は、エラーメッセージがでない状況ですが、登録後確認することをお勧めします。何も表示されない状況はエラーの可能性あります。容量が 2 メガ以下で再度確認下さい。画像自体が公開されるときに何らかの影響で壊れている可能性があります。

上記のサポートは事務局では行っておりません。

「個人サイトヘリンク」

登録内容にある URL は会員が個人で持っているホームページのことであり、この部分に会員のホームページアドレスを記載することで会員自身のホームページの告知等が可能となり、リンクが可能となります。

「FAQ」

1) 登録した作品を拡大表示したい場合は

→拡大表示をする場合は作品タイトルをクリックすることで、800 × 600 サイズの作品が暗号セキュリティ付きで表示されます。この画像は特殊な暗号のためにブラウザに表示するために特定のソフトをインストールすることが必要です。

2) 登録画像が真っ黒で表示が確認できない

→作品が正常な状態でデータベースの格納されていない状態です。再度作品をリサイズして登録することをお勧めします。

3) 5 枚の作品公開を増やしたい

→最大 5 枚までなので表示している作品を変更してください。もしくは JPCA-Graphica サイトへ登録することも可能です。詳しくは JPCA-Graphica サイトを確認下さい。

4) 直接検索結果より個人ページへの作品公開をしたい

→会員検索での作品公開は、美術家連盟サイトと APG サイトのお互いのデータベースをリンクしながら行っております。申し訳ありませんが APG サイト上で個人サイトへのリンクをご利用下さい。

「作品登録作業有料代行業務」

事務局では、作品登録ができない会員にかわり、作品を著作権者ページに作成する有料代行業務を考えております。

詳しい内容は決定次第に順次掲載しますので今しばらくお待ち下さい。